


Production

Collezione
Collection

005
06/2025



Index

Intro 2

Collection Production 6

Datasheets 23


Misure / Dimensions 24

Meccanismi / Mechanisms 26

Materiali / Materials 28

Rivestimenti / Upholsteries 30

Production



Reparti produttivi

Una serie di sedute, sgabelli, tondelli e standing-aid per aree di produzione, magazzini, posti di lavoro situati di fronte a macchinari. La loro caratteristica principale è il basamento a cinque razze ricurve, per un appoggio sicuro in un ingombro ridotto. Il basamento è rivestito con una vernice speciale ad alta resistenza agli urti e ai graffi, di colore grigio antracite. Lo spazio sotto il basamento agevola la pulizia del pavimento. La linea comprende diverse tipologie di sedute - imbottite, in legno, in poliuretano pu-soft e in polipropilene - per rispondere alle necessità di ambienti produttivi diversi tra loro. Le sedute e gli sgabelli con schienale sono dotati di regolazioni facili e veloci. Il modello standing-aid si adatta in modo particolare alle postazioni in cui gli operatori devono spostarsi spesso durante le fasi di lavorazione, in quanto offre un buon appoggio, che riduce la fatica, pur favorendo la posizione quasi eretta, necessaria di fronte a certi macchinari.








Production departments

A line of chairs, stools and standing-aid for production areas, warehouses, and manual jobs in front of production machines. Their main feature is the curved five-star base that guarantees a safe balance and support with a limited surface. The base is coated in special anthracite gray paint with high resistance to shock and scratches.

The space underneath the base, obtained thanks to the five raised legs, allows for an easy cleaning of the floor underneath the base itself. The line includes different types of chairs - upholstered, wood, pu-soft polyurethane and polypropylene - to meet the needs of production environments one different from another. Chairs and stools are provided with quick and easy to operate adjustment devices. The standing-aid model is particularly suited to locations where operators must move frequently during the production process, as it offers good support, which reduces fatigue, and promoting the almost upright position, which is necessary while operating in front of some equipment.

Production



Il colore che fa la differenza

Una soluzione semplice ed efficace per poter differenziare anche nelle sedute le varie aree produttive, esigenza sempre più frequente e necessaria nelle aziende. Throna offre quindi la possibilità, su richiesta, di fornire i prodotti della linea "production" con un basamento in alluminio colorato. Questa pagina illustra alcuni esempi, ma le richieste vengono gestite singolarmente e a progetto, anche con colori diversi da quelli presenti.

Colors make a difference

A simple but effective solution to differentiate, also with the chairs, the different production areas; an increasing need of the industrial sector. Throna offers the possibility, upon request, to provide all its products with an epoxy painted color matching the customer request. This page shows some examples of colors, but each request is handled on a project basis, even with different colors than those here represented.



Base in acciaio rialzata

Con la linea "production" Throna propone una serie di modelli tutti con rivestimenti e finiture specifici ed altamente resistenti ai più svariati ambienti di lavoro. Il tutto unito alla possibilità di dotare i prodotti con la base in acciaio espressamente sviluppata per questa linea, caratterizzata da un diametro ridotto e che permette una facilità di pulizia grazie alle gambe rialzate.

Raised steel base

On the "production" line Throna offers several models available with different finishing and upholsteries, all highly resistant to the various conditions present in a working environment. The above is implemented by the possibility of fitting a special metal base, characterized by a limited diameter allowing for an easy maintenance of the floor thanks to the raised structure.



Production Standard



VELA


PC	H 42 ÷ 55	• P-VL1011 S
AS3	H 44 ÷ 57	P-VL1013 S




VELA

PC	H 50 ÷ 70	B2 C1 C5 D7	P-VL1461 HS
AS3	H 52 ÷ 72	B2 C1 C5 D7	• P-VL1463 HS
PC	H 60 ÷ 85	B2 C1 C5	P-VL1471 HS
AS3	H 62 ÷ 87	B2 C1 C5	P-VL1473 HS


Accessori - Accessories

B2  Ruote gommite anziché pattini
Soft castors instead of glides


M-0311

C1  Poggiapiedi cromato regolabile Ø 460 mm
Height adjustable footrest Ø 460 mm


0700

C5  Poggiapiedi con pedana metallica regolabile a manopola Ø 600 mm
Height adjustable footrest with metal board Ø 600 mm


0731

D4  Basamento alluminio lucido Ø 600 mm
Polished aluminium base Ø 600 mm

0902C

D7  Basamento rialzato in acciaio verniciato grigio Ø 500 mm
Raised steel base grey epoxy painted Ø 500 mm

0910V

D3  Basamento in alluminio verniciato Ø 700 mm
Epoxy painted aluminium base Ø 700 mm

0903COL

X **Nota:** Gli accessori con il bollino verde sono disponibili su tutti i prodotti di questa pagina.

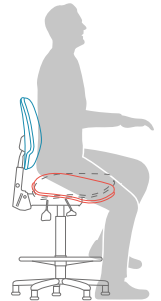
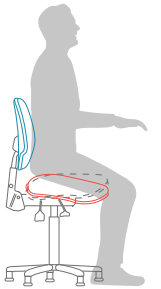
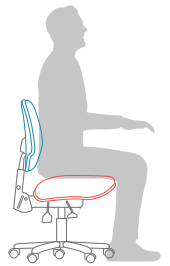
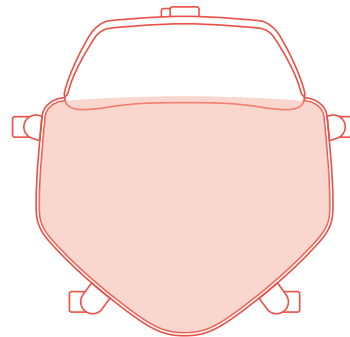
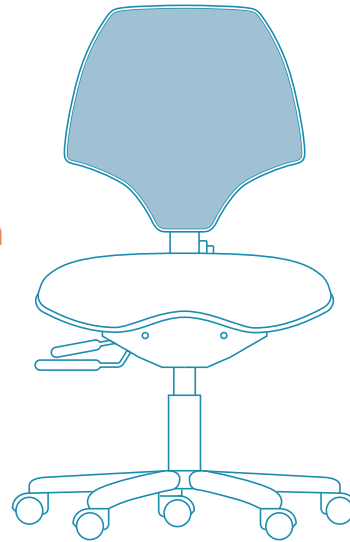
Note: Accessories marked with the green dot are available on all the products of this page.

Production Professional



La nuova sedia Nuvoletta è l'espressione della praticità che determina la forma al quale non si può negare l'originalità. Il sedile dalla forma pentagonale lascia spazio alle gambe di muoversi assicurando un valido appoggio a terra. Lo schienale permette di sedersi al contrario quando il sostegno serve sul davanti.

The new Nuvoletta chair is the expression of practicality that determines its shape, to which one cannot deny its originality. The pentagonal seat leaves room for the legs to move, ensuring a valid support on the ground. The backrest allows you to sit backwards when support is needed in the front.



Rivestimenti - Upholsteries


Planet  flame retardant



Nero - Black

114

Mirage  flame retardant



Nero - Black

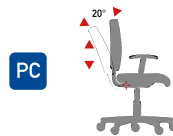
724



Grigio scuro - Dark grey

739

Meccanismi - Mechanisms



PC

PERMANENT CONTACT

Regolazione inclinazione e altezza dello schienale.
Inclination and height adjustment of backrest.



AS3

A-SYNCHRON 3

Regolazione indipendente di sedile/schienale e oscillazione
Independent adjustment of seat and backrest, and tilting

Production Professional



NUVOLETTA

AS3 H 42 ÷ 55

• P-NT2113 S



NUVOLETTA

AS3 H 50 ÷ 70

C1 C5 D7 *

P-NT2463 HS

AS3 H 62 ÷ 87

B2 C1 C5 D7

• P-NT2473 HS

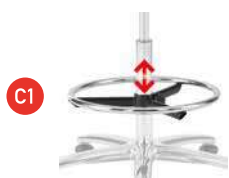
* Questa altezza è dotata di serie con ruote gommate auto frenanti anziché pattini.
This height comes standard with self-braking rubber wheels instead of skates.

Accessori - Accessories



Ruote gommata anziché pattini
Soft castors instead of glides

M-0311



Poggiapiedi cromato regolabile Ø 460 mm
Height adjustable footrest Ø 460 mm

0700



Poggiapiedi con pedana metallica regolabile a manopola Ø 600 mm
Height adjustable footrest with metal board Ø 600 mm

0731



Basamento alluminio lucido Ø 600 mm
Polished aluminium base Ø 600 mm

0902C



Basamento rialzato in acciaio verniciato grigio
Ø 500 mm
Raised steel base grey epoxy painted Ø 500 mm

0910V



Basamento in alluminio verniciato Ø 700 mm
Epoxy painted aluminium base Ø 700 mm

0903COL



Nota: Gli accessori con il bollino verde sono disponibili su tutti i prodotti di questa pagina.

Note: Accessories marked with the green dot are available on all the products of this page.



LEAN

AS2	H 42 ÷ 55	P-LE1112 S
SS	H 44 ÷ 57	P-LE1115 S
TS	H 44 ÷ 57	• P-LE1117 S



LEAN

AS2	H 50 ÷ 70	B2 C1 C5 D7	• P-LE1662 HS
SS	H 52 ÷ 72	B2 C1 C5 D7	P-LE1665 HS
TS	H 52 ÷ 72	B2 C1 C5 D7	P-LE1667 HS
AS2	H 60 ÷ 85	B2 C1 C5	P-LE1672 HS
SS	H 62 ÷ 87	B2 C1 C5	P-LE1675 HS

Rivestimenti - Upholsteries

Planet flame retardant



Nero - Black 114

Mirage flame retardant

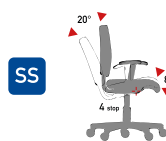


Nero - Black 724



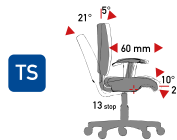
Grigio scuro - Dark grey 739

Meccanismi - Mechanisms



SYNCHRON SOFT

Oscillazione sincronizzata di sedile e schienale
Synchronized tilting of seat/backrest



TENSION SOFT

Oscillazione sincronizzata di sedile/schienale, traslatore sedile, inclinazione negativa del sedile (max 180 Kg)
Synchronized tilting of seat/backrest, sliding seat, seat negative inclination (max 180 Kg)



A-SYNCHRON 2

Regolazione indipendente di sedile e schienale
Independent adjustment of seat and backrest



A-SYNCHRON 3

Regolazione indipendente di sedile/schienale e oscillazione
Independent adjustment of seat and backrest, and tilting

Production Pu-Soft



DIN EN 68877-1-2




WING Pu-Soft Touch

GS	H 40 ÷ 53		P-WG1810 P
AS3	H 42 ÷ 55		P-WG1813 P
GS	H 48 ÷ 68	B2 C1 C5 D7	P-WG1860 HP
AS3	H 50 ÷ 70	B2 C1 C5 D7	P-WG1863 HP
GS	H 58 ÷ 83	B2 C1 C5	P-WG1870 HP
AS3	H 60 ÷ 85	B2 C1 C5	P-WG1873 HP


TULIP Pu-Soft

PC	H 41 ÷ 54		P-TL1811 P
AS3	H 43 ÷ 56		P-TL1813 P
PC	H 49 ÷ 69	B2 C1 C5 D7	P-TL1861 HP
AS3	H 51 ÷ 71	B2 C1 C5 D7	P-TL1863 HP
PC	H 59 ÷ 84	B2 C1 C5	P-TL1871 HP
AS3	H 61 ÷ 86	B2 C1 C5	P-TL1873 HP


Accessori - Accessories

B2  Ruote gommatae anziché pattini
Soft castors instead of glides


M-0311

C1  Poggiapiedi cromato regolabile Ø 460 mm
Height adjustable footrest Ø 460 mm


0700

C5  Poggiapiedi con pedana metallica regolabile a manopola Ø 600 mm
Height adjustable footrest with metal board Ø 600 mm


0731

D4  Basamento alluminio lucido Ø 600 mm
Polished aluminium base Ø 600 mm


0902C

D7  Basamento rialzato in acciaio verniciato grigio
Ø 500 mm
Raised steel base grey epoxy painted Ø 500 mm


0910V

D3  Basamento in alluminio verniciato Ø 700 mm
Epoxy painted aluminium base Ø 700 mm

0903COL

G4  Schienale in Pu-Soft
Pu-soft backrest

FC-SCH-PU

G5  Supporto schienale grigio
Grey backrest support

FC-STR-GRY



SELLA Pu-Soft

PCP	H 44 ÷ 57		P-SE1814 P
PCP	H 53 ÷ 73	B2 C1 C5 D7	• P-SE1864 HP
PCP	H 60 ÷ 85	B2 C1 C5	P-SE1874 HP



FIOCCO Pu-Soft

GS	H 40 ÷ 53	G4 G5	• P-FC1810 P
GS	H 50 ÷ 70	B2 C1 C5 D7 G4 G5	P-FC1860 HP
GS	H 60 ÷ 85	B2 C1 C5 G4 G5	P-FC1870 HP

X

Nota: Gli accessori con il bollino verde sono disponibili su tutti i prodotti di questa pagina.

Note: Accessories marked with the green dot are available on all the products of this page.

Materiali - Materials

Pu-Soft



Nero - Black **BLK**

Pu-Soft Touch



Nero - Black **BLK**

Fiocco Pu-Soft*



Nero - Black **BLK**



Blu - Blue **BLU**



Rosso - Red **RED**



Grigio - Grey **GRY**

*) Colore sedile, schienale in PP, vedi pag.22

*) Seat colour, backrest in PP, see page 22

Meccanismi - Mechanisms

GS **GAS LIFT**
Alzata a gas
Gas lift adjustment

PC **PERMANENT CONTACT**
Regolazione inclinazione e altezza dello schienale.
Inclination and height adjustment of backrest.

PCP **PERMANENT CONTACT PLUS**
Inclinazione e regolazione in altezza schienale con regolazione tensione e antishock
Inclination and height adjustment of backrest, with tension adjustment and antishock

AS3 **A-SYNCHRON 3**
Regolazione indipendente di sedile/schienale e oscillazione
Independent adjustment of seat and backrest, and tilting

Production Wood

EN 1729-1-2 Grandezza 6 e 7



WORK Beech Wood

GS	H 38 ÷ 51	P-WK1510 F
PCP	H 42 ÷ 55	• P-WK1514 F





EN 1729-1-2 Grandezza 6 e 7







WORK Beech Wood

GS	H 48 ÷ 68	B2 C1 C5 D7	P-WK1560 HF
GS	H 58 ÷ 83	B2 C1 C5 D7	• P-WK1570 HF

Accessori - Accessories

B2		Ruote gommatae anziché pattini Soft castors instead of glides	M-0311
C1		Poggiapiedi cromato regolabile Ø 460 mm Height adjustable footrest Ø 460 mm	0700
C5		Poggiapiedi con pedana metallica regolabile a manopola Ø 600 mm Height adjustable footrest with metal board Ø 600 mm	0731
D4		Basamento alluminio lucido Ø 600 mm Polished aluminium base Ø 600 mm	0902C

D7		Basamento rialzato in acciaio verniciato grigio Ø 500 mm Raised steel base grey epoxy painted Ø 500 mm	0910V
D3		Basamento in alluminio verniciato Ø 700 mm Epoxy painted aluminium base Ø 700 mm	0903COL
G3		Sedile imbottito Upholstered seat	FC01
G5		Supporto schienale grigio Grey backrest support	FC-STR-GRY

Production PP



FIOTTO PP

GS H 39 ÷ 52 G3 G5 • P-FC1010



FIOTTO PP

GS H 49 ÷ 69 B2 C1 C5 D7 G3 G5 • P-FC1460 H

GS H 59 ÷ 84 B2 C1 C5 G3 G5 P-FC1470 H



Nota: Gli accessori con il bollino verde sono disponibili su tutti i prodotti di questa pagina.

Note: Accessories marked with the green dot are available on all the products of this page.

Rivestimenti - Upholsteries

Planet flame retardant



Nero - Black 114

Mirage flame retardant



Nero - Black 724



Grigio scuro - Dark grey 739

Materiali - Materials

Multilayered Beech Wood



Trasparente - Natural F-TR

Materiali - Materials

PP Fiocco



Nero - Black BLK



Blu - Blue BLU



Rosso - Red RED



Grigio - Grey GRY

Meccanismi - Mechanisms



GAS LIFT
Alzata a gas
Gas lift adjustment



PERMANENT CONTACT PLUS
Inclinazione e regolazione in altezza schienale con regolazione tensione e antishock
Inclination and height adjustment of backrest, with tension adjustment and antishock

Production Sit-stand



TULIP Pu-Soft


IC	H 49 ÷ 69	D7	• P-TL153 HP
IC	H 57 ÷ 82		P-TL154 HP




SELLA Pu-Soft

IC	H 53 ÷ 73	B2	P-SE153 HP
IC	H 60 ÷ 85	B2 C1 C5 D7	• P-SE154 HP


Accessori - Accessories

B2  Ruote gommatae anziché pattini
Soft castors instead of glides


M-0311

C1  Poggiapiedi cromato regolabile Ø 460 mm
Height adjustable footrest Ø 460 mm


0700

C5  Poggiapiedi con pedana metallica regolabile a manopola Ø 600 mm
Height adjustable footrest with metal board Ø 600 mm


0731

D4  Basamento alluminio lucido Ø 600 mm
Polished aluminium base Ø 600 mm

0902C

D7  Basamento rialzato in acciaio verniciato grigio Ø 500 mm
Raised steel base grey epoxy painted Ø 500 mm

0910V

D3  Basamento in alluminio verniciato Ø 700 mm
Epoxy painted aluminium base Ø 700 mm

0903COL

X **Nota:** Gli accessori con il bollino verde sono disponibili su tutti i prodotti di questa pagina.

Note: Accessories marked with the green dot are available on all the products of this page.



GLOBO PP

FIX H 52 ÷ 80

• P-GL101 P




GLOBO

FIX H 52 ÷ 80

• P-GLT102

Materiali - Materials

Pu-Soft



Nero - Black

BLK

PP - Globo



Nero - Black

BLK

Rivestimenti - Upholsteries

Planet flame retardant



Nero - Black

114

Mirage flame retardant



Nero - Black

724



Grigio scuro - Dark grey

739

Meccanismi - Mechanisms

IC



SEAT INCLINATION

Inclinazione frontale del sedile
Seat front inclination

Production Stool



NUVOLETTA

GS H 43 ÷ 56

• P-NT241



NUVOLETTA

GS H 50 ÷ 70

C1 C5 D7 *

P-NT243 H

GS H 62 ÷ 87

B2 C1 C5 D7

• P-NT244 H

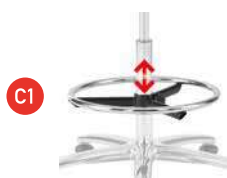
* Questa altezza è dotata di serie con ruote gommata auto frenanti anziché pattini.
This height comes standard with self-braking rubber wheels instead of skates.

Accessori - Accessories



Ruote gommata anziché pattini
Soft castors instead of glides

M-0311



Poggiapiedi cromato regolabile Ø 460 mm
Height adjustable footrest Ø 460 mm

0700



Poggiapiedi con pedana metallica regolabile a manopola Ø 600 mm
Height adjustable footrest with metal board Ø 600 mm

0731



Basamento alluminio lucido Ø 600 mm
Polished aluminium base Ø 600 mm

0902C



Basamento rialzato in acciaio verniciato grigio
Ø 500 mm
Raised steel base grey epoxy painted Ø 500 mm

0910V



Basamento in alluminio verniciato Ø 700 mm
Epoxy painted aluminium base Ø 700 mm

0903COL

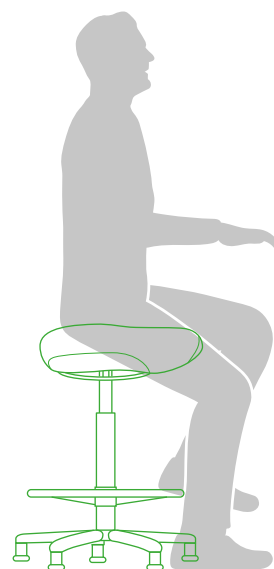
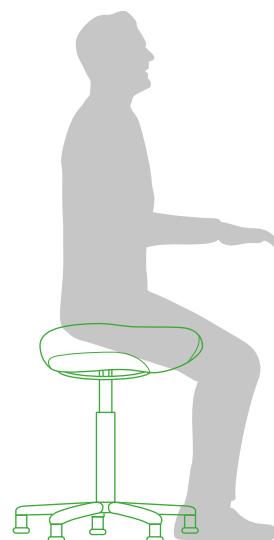
X

Nota: Gli accessori con il bollino verde sono disponibili su tutti i prodotti di questa pagina.

Note: Accessories marked with the green dot are available on all the products of this page.

NUVOLETTA


Nuvoletta concepisce lo sgabello in modo dinamico, permette una maggiore libertà di movimento pur avendo un'appoggio sicuro sia nella seduta come a terra. Inoltre Nuvoletta nella versione con altezza da 50 a 70 cm dotata di un gas speciale, omologato H 24, permette l'utilizzo della seduta come sgabello senza la necessità di applicare un poggiatesta.



Nuvoletta conceives the stool in a dynamic way, allowing greater freedom of movement while having a secure support both in the seat and on the floor. Furthermore, Nuvoletta in the version with a height from 50 to 70 cm equipped with a special gas, approved H 24, allows the use of the seat as a stool without the need to apply a footrest.

Rivestimenti - Upholsteries

Planet  flame retardant



Nero - Black

114

Mirage  flame retardant



Nero - Black

724



Grigio scuro - Dark grey

739

Meccanismi - Mechanisms

GS



GAS LIFT

Alzata a gas
Gas lift adjustment



ZOOM PP

GS	H 45 ÷ 58		P-Z0141
GS	H 54 ÷ 74	B2 C1 C5 D7	• P-Z0143 H
GS	H 65 ÷ 90	B2 C1 C5	P-Z0144 H




KINGA PP

GS	H 41 ÷ 54		P-KG141
GS	H 49 ÷ 69	B2 C1 C5 D7	P-KG143 H
GS	H 59 ÷ 84	B2 C1 C5	• P-KG144 H

Materiali - Materials


Pu-Soft Touch



Nero - Black

BLK

Pu-Soft



Nero - Black

BLK

PP Zoom



Grigio - Grey

GRY

PP Kinga



Nero - Black

BLK



Rosso - Red

RED

Meccanismi - Mechanisms



GAS LIFT

Alzata a gas

Gas lift adjustment

Production Intensive Use



NUVOLETTA

AS2 H 42 ÷ 55

• P-NT2112 S



NUVOLETTA

AS2 H 50 ÷ 70

C1 C5 D7 *

• P-NT2462 HS

AS2 H 62 ÷ 87

B2 C1 C5

P-NT2472 HS

* Questa altezza è dotata di serie con ruote gommate auto frenanti anziché pattini.
This height comes standard with self-braking rubber wheels instead of skates.

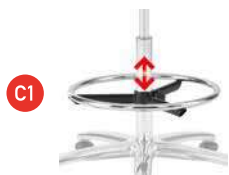
Accessori - Accessories



B2

Ruote gommate anziché pattini
Soft castors instead of glides

M-0311



C1

Poggiapiedi cromato regolabile Ø 460 mm
Height adjustable footrest Ø 460 mm

0700



C5

Poggiapiedi con pedana metallica regolabile a manopola Ø 600 mm
Height adjustable footrest with metal board Ø 600 mm

0731



D4

Basamento alluminio lucido Ø 600 mm
Polished aluminium base Ø 600 mm

0902C



D7

Basamento rialzato in acciaio verniciato grigio
Ø 500 mm
Raised steel base grey epoxy painted Ø 500 mm

0910V



D3

Basamento in alluminio verniciato Ø 700 mm
Epoxy painted aluminium base Ø 700 mm

0903COL

X

Nota: Gli accessori con il bollino verde sono disponibili su tutti i prodotti di questa pagina.

Note: Accessories marked with the green dot are available on all the products of this page.



DIN EN 68877-1-2



DIN EN 68877-1-2



WING Pu-Soft Touch

AS2 H 42 ÷ 55

• P-WG1812 P



WING Pu-Soft Touch

AS2 H 50 ÷ 70

B2 C1 C5 D7

• P-WG1862 HP

AS2 H 60 ÷ 85

B2 C1 C5

P-WG1872 HP

Rivestimenti - Upholsteries

Planet flame retardant



Nero - Black

114

Mirage flame retardant



Nero - Black

724



Grigio scuro - Dark grey

739

Meccanismi - Mechanisms



A-SYNCHRON 2

Regolazione indipendente di sedile e schienale
Independent adjustment of seat and backrest

Materiali - Materials

Pu-Soft Touch



Nero - Black

BLK

Datasheets

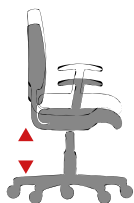
Dimensions

	Codice Code	Meccanismo Mechanism	Dimensioni / Dimensions					Allestimenti / Fittings						
			Altezza seduta Seat height	Altezza schienale Backrest height	Larghezza sedile Seat width	Profondità sedile Seat depth	Profondità sedile da supporto lombare* Seat depth from lumbar support*	Basamento Base	Ruota d.50 mm Castor d.50 mm	Ruota d.60 mm Castor d.60 mm	Pattino h.50 mm Glide h.50 mm	Ruota ESD d.50 mm ESD castor d.50 mm	Pattino ESD h.30 mm ESD glide h.30 mm	
Standard	P-VL1011S	PC	42÷55	42-48	48	47	44	700	NY	•		X		
	P-VL1013S	AS3	44÷57	42-48	48	47	44	700	NY	•		X		
	P-VL1461HS	PC	50÷70	42-48	48	47	44	700	NY	X		•		
	P-VL1463HS	AS3	52÷72	42-48	48	47	44	700	NY	X		•		
	P-VL1471HS	PC	60÷85	42-48	48	47	44	700	NY	X		•		
	P-VL1473HS	AS3	62÷87	42-48	48	47	44	700	NY	X		•		
Professional	P-NT2113S	AS3	42÷55	41-48	46	42	33-38	700	NY	•		X		
	P-NT2463HS	AS3	50÷70	41-48	46	42	33-38	700	NY	•		X		
	P-NT2473HS	AS3	62÷87	41-48	46	42	33-38	700	NY	X		•		
	P-LE1112S	AS2	42÷55	51-58	44	44	44	700	NY	•		X		
	P-LE1115S	SS	44÷57	47-54	44	44	42	700	NY	•		X		
	P-LE1117S	TS	44÷57	47-54	44	44	42-48	700	NY	•		X		
	P-LE1662HS	AS2	50÷70	51-58	44	44	44	700	NY	X		•		
	P-LE1665HS	SS	52÷72	47-54	44	44	42	700	NY	X		•		
	P-LE1667HS	TS	52÷72	47-54	44	44	42-48	700	NY	X		•		
	P-LE1672HS	AS2	60÷85	51-58	44	44	42	700	NY	X		•		
	P-LE1675HS	SS	62÷87	47-54	44	44	42-48	700	NY	X		•		
Pu-Soft	P-WG1810P	GS	40÷53	34-41	39	39	38	600	NY	•		X		
	P-WG1813P	AS3	42÷55	14-38	39	39	44	600	NY	•		X		
	P-WG1860HP	GS	48÷68	34-41	39	39	38	600	NY	X		•		
	P-WG1863HP	AS3	50÷70	14-38	39	39	44	600	NY	X		•		
	P-WG1870HP	GS	58÷83	34-41	39	39	38	600	NY	X		•		
	P-WG1873HP	AS3	60÷85	14-38	39	39	44	600	NY	X		•		
	P-TL1811P	PC	41÷54	42-45	47	43	41	600	NY	•		X		
	P-TL1813P	AS3	43÷56	35-42	47	43	41	600	NY	•		X		
	P-TL1861HP	PC	49÷69	42-45	47	43	41	600	NY	X		•		
	P-TL1863HP	AS3	51÷71	35-42	47	43	41	600	NY	X		•		
	P-TL1871HP	PC	59÷84	42-45	47	43	41	600	NY	X		•		
	P-TL1873HP	AS3	61÷86	35-42	47	43	41	600	NY	X		•		
	P-SE1814P	PCP	44÷57	27	42	37	N/A	600	NY	•		X		
	P-SE1864HP	PCP	53÷73	27	42	37	N/A	600	NY	X		•		
	P-SE1874HP	PCP	60÷85	27	42	37	N/A	600	NY	X		•		
	P-FC1810P	GS	40÷53	41	47	45	43	600	NY	•		X		
	P-FC1860HP	GS	50÷70	41	47	45	43	600	NY	X		•		
P-FC1670HP	GS	60÷85	41	47	45	43	600	NY	X		•			
Wood	P-WK1510F	GS	38÷51	29-39	41	41	41-46	600	NY	•		X		
	P-WK1514F	PCP	42÷55	30-37	41	41	41	600	NY	•		X		
	P-WK1560HF	GS	48÷68	29-39	41	41	41-46	600	NY	X		•		
	P-WK1570HF	GS	58÷83	29-39	41	41	41-46	600	NY	X		•		
PP	P-FC1010	GS	39÷52	43	46	45	44	600	NY	•		X		
	P-FC1460H	GS	49÷69	43	46	45	44	600	NY	X		•		
	P-FC1470H	GS	59÷84	43	46	45	44	600	NY	X		•		

	Codice Code	Meccanismo Mechanism	Dimensioni / Dimensions					Allestimenti / Fittings						
			Altezza seduta Seat height	Altezza schienale Backrest height	Larghezza sedile Seat width	Profondità sedile Seat depth	Profondità sedile da supporto lombare* Seat depth from lumbar support*	Basamento Base	Ruota d.50 mm Castor d.50 mm	Ruota d.60 mm Castor d.60 mm	Pattino h.50 mm Glide h.50 mm	Ruota ESD d.50 mm ESD castor d.50 mm	Pattino ESD h.30 mm ESD glide h.30 mm	
Sit-stand	P-TL153HP	IC	49÷69	N/A	34	39	23	600	NY	X		•		
	P-TL154HP	IC	57÷82	N/A	34	39	23	600	NY	X		•		
	P-SE153HP	IC	53÷73	N/A	37	35	N/A	600	NY	X		•		
	P-SE154HP	IC	60÷85	N/A	37	35	N/A	600	NY	X		•		
	P-GL101P	FIX	52÷80	N/A	36	24	N/A	600	NY	X		X		
	P-GLT102	FIX	52÷80	N/A	37	25	N/A	600	NY	X		X		
Stool	P-NT241	GS	53÷56	N/A	46	42	N/A	600	NY	•		X		
	P-NT243H	GS	50÷70	N/A	46	42	N/A	600	NY	•		X		
	P-NT244H	GS	62÷87	N/A	46	42	N/A	600	NY	X		•		
	P-WG141P	GS	41÷54	N/A	39	39	N/A	600	NY	•		X		
	P-WG143HP	GS	49÷69	N/A	39	39	N/A	600	NY	X		•		
	P-WG144HP	GS	59÷84	N/A	39	39	N/A	600	NY	X		•		
	P-SE141P	GS	42÷57	N/A	39	N/A	N/A	600	NY	•		X		
	P-SE143HP	GS	53÷73	N/A	39	N/A	N/A	600	NY	X		•		
	P-SE144HP	GS	60÷85	N/A	39	N/A	N/A	600	NY	X		•		
	P-Z0141	GS	45÷58	N/A	41	32	N/A	600	NY	•		X		
	P-Z0143	GS	54÷74	N/A	41	32	N/A	600	NY	X		•		
	P-Z0144	GS	65÷90	N/A	41	32	N/A	600	NY	X		•		
	P-WG141P	GS	41÷54	N/A	39	39	N/A	600	NY	•		X		
	P-WG143HP	GS	49÷69	N/A	39	39	N/A	600	NY	X		•		
P-WG144HP	GS	59÷84	N/A	39	39	N/A	600	NY	X		•			
Intensive Use	P-NT2112S	AS2	42÷55	41-48	46	42	33-38	600	NY	•		X		
	P-NT2462HS	AS2	50÷70	41-48	46	42	33-38	600	NY	•		X		
	P-NT2472HS	AS2	60÷87	41-48	46	42	33-38	600	NY	X		•		
	P-WG1812P	AS2	42÷55	26-33	39	39	42	600	NY	•		X		
	P-WG1862HP	AS2	50÷70	26-33	39	39	42	600	NY	X		•		
	P-WG1872HP	AS2	60÷85	26-33	39	39	42	600	NY	X		•		
	P-TL1812P	AS2	43÷56	35-42	47	43	38	600	NY	•		X		
	P-TL1862HP	AS2	51÷71	35-42	47	43	38	600	NY	X		•		
	P-TL1872HP	AS2	61÷86	35-42	47	43	38	600	NY	X		•		
	P-WD1012F	AS2	43÷56	35-42	43	43	36	600	NY	•		X		
	P-WD1462HF	AS2	51÷71	35-42	43	43	36	600	NY	X		•		
P-WD1472HF	AS2	61÷86	35-42	43	43	36	600	NY	X		•			

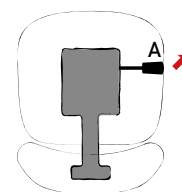
Mechanism

GS

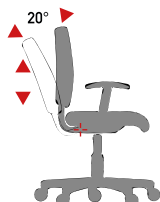


GAS LIFT

Consente di alzare e abbassare il piano della seduta.
Height adjustment of the seat.

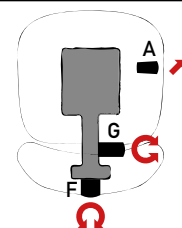


PC

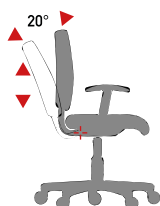


PERMANENT CONTACT

Meccanismo per sedute operative con inclinazione dello schienale del 20°.
Mechanism suited for task chairs with inclination of the backrest 20°.

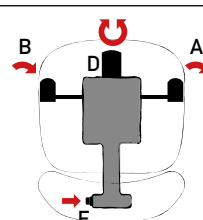


PCP

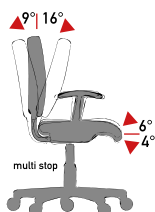


PERMANENT CONTACT PLUS

Inclinazione dello schienale di 20°, con regolatore dell'intensità della molla e sistema antishock. Regolazione altezza schienale con pulsante.
Backrest inclination of 20°, with side tension adjustment control and antishock system. Backrest height adjustment with push button.

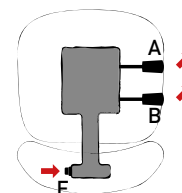


AS2

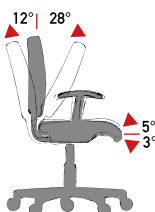


A-SYNCHRON 2

Inclinazione indipendente dello schienale di 9° positivo e 16° negativo, e del sedile di 6° positivo e 4° negativo, bloccabili in tutte le posizioni. Altezza schienale regolabile mediante pulsante.
Independent backrest inclination of 9° positive and 16° negative, seat of 6° positive and 4° negative, lockable in all positions. Push button activated backrest height adjustment.

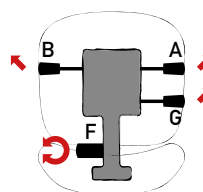


AS3

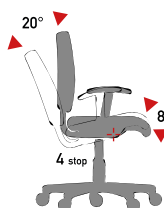


A-SYNCHRON 3

Inclinazione dello schienale di 12° positivo e 28° negativo, meccanismo di oscillazione combinata del corpo seduta (con conseguente inclinazione sedile da 5° positivo a 3° negativo), bloccabili in tutte le posizioni. Altezza schienale regolabile mediante manopola.
Backrest inclination of 12° positive and 28° negative, combined activation of tilting mechanism (with consequent seat inclination of 5° positive and 3° negative), lockable in all positions. Knob activated backrest height adjustment.

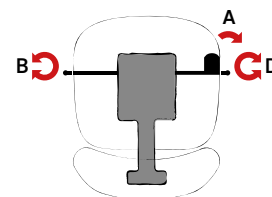


SS

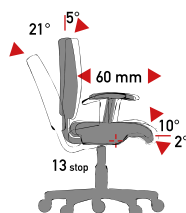


SYNCHRON SOFT

Meccanismo per sedute operative con inclinazione sincronizzata dello schienale di 20° e del sedile di 8° con 4 bloccaggi, antishock e regolatore di tensione rapido laterale.
Mechanism suited for task chairs, with synchronized backrest inclination of 20° and seat of 8° lockable in 4 positions, antishock system and quick activated side tension adjustment control.

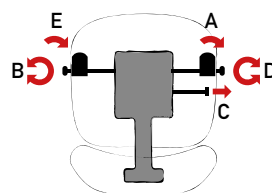


TS



TENSION SOFT

Meccanismo per sedute operative con inclinazione sincronizzata dello schienale di 21° e del sedile di 10° con 6 bloccaggi, antishock e regolatore di tensione rapido (7 livelli). Variatore d'assetto aggiuntivo di -5° per lo schienale e di -2° per il sedile. Slitta sedile con corsa di 60 mm. Altezza schienale con regolazione a pulsante con 13 bloccaggi.
Mechanism suited for task chairs. Synchronized backrest inclination of 21° and seat of 10° lockable in 6 positions, antishock system and quick release (7 steps) side tension adjustment control. Additional negative inclination of -5° for the backrest and -2° for the seat. Seat depth adjustment, run 60 mm. Up-down system for backrest height adjustment, lockable in 13 positions.

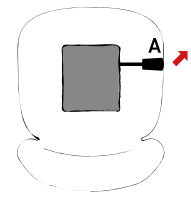


OS



HARMONIC TILTING

Oscillazione libera del corpo seduta fronte/retro.
Free tilting of the chair front/rear.

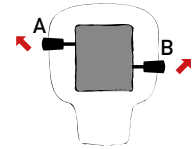


IC



SEAT INCLINATION

Regolazione inclinazione del sedile, con partenza da 2° positivo , fino a 13° negativo.
Adjustment of the seat front inclination, starting from 2° positive to 13° negative.



Legenda - Legend

- A - Alzata seduta - Seat height
- B - Attivazione meccanismo - Mechanism activation
- C - Slitta sedile - Sliding seat
- D - Regolazione tensione meccanismo - Tension adjustment
- E - Inclinazione negativa sedile - Seat negative inclination
- F - Regolazione altezza schienale - Backrest height adjustment
- G - Regolazione inclinazione schienale - Backrest inclination

Material

PU-SOFT




Nero - Black BLK

Composizione: 100% Poliuretano integrale (PU)
Attività antibatterica protocollo PTP 177.0/20
Prodotto in assenza di CFC/HCFC
Manutenzione: Pulizia e lavaggio con spugna umida e detersivi neutri di uso quotidiano. Sanificazione possibile anche con prodotti clinico/ospedalieri

Composition: 100% Integral Polyurethane (PU)
Bacterial resistance according to PTP 177.0/20
Produced in absence of CFC/HCFC
Maintenance: Clean and wash with wet towel and neutral detergents of daily use. Sanitizing may be obtained with hospital/clinic cleaning agents



PU-SOFT TOUCH




Nero - Black BLK

Composizione: 100% Poliuretano integrale (PU)
Attività antibatterica protocollo PTP 177.0/20
Prodotto in assenza di CFC/HCFC
Manutenzione: Pulizia e lavaggio con spugna umida e detersivi neutri di uso quotidiano. Sanificazione possibile anche con prodotti clinico/ospedalieri

Composition: 100% Integral Polyurethane (PU)
Bacterial resistance according to PTP 177.0/20
Produced in absence of CFC/HCFC
Maintenance: Clean and wash with wet towel and neutral detergents of daily use. Sanitizing may be obtained with hospital/clinic cleaning agents



PU-SOFT FIOCCO



Nero - Black BLK



Blu - Blue BLU



Rosso - Red RED



Grigio - Grey GRY

Composizione: 100% Poliuretano integrale (PU)
Densità: 260 gr/L
Attività antibatterica: protocollo PTP 177.0/20
Prodotto in assenza di CFC/HCFC
Manutenzione: Pulizia e lavaggio con spugna umida e detersivi neutri di uso quotidiano. Sanificazione possibile anche con prodotti clinico/ospedalieri

Composition: 100% Integral Polyurethane (PU)
Density: 260 gr/L
Bacterial resistance: according to PTP 177.0/20
Produced in absence of CFC/HCFC
Maintenance: Clean and wash with wet towel and neutral detergents of daily use. Sanitizing may be obtained with hospital/clinic cleaning agents




PP - FIOCCO




Nero - Black BLK



Blu - Blue BLU



Rosso - Red RED



Grigio - Grey GRY

Composizione: 100% Polipropilene (PP)
Attività antibatterica: test ISO 22196:2011
Manutenzione: Pulizia e lavaggio con spugna umida e detersivi neutri di uso quotidiano. Sanificazione possibile anche con prodotti clinico/ospedalieri

Composition: 100% Polypropylene (PP)
Bacterial resistance: according to ISO 22196:2011
Maintenance: Clean and wash with wet towel and neutral detergents of daily use. Sanitizing may be obtained with hospital/clinic cleaning agents



PP - KINGA

Standard



Nero - Black

BLK



Rosso - Red

RED

100% Polietilene

Spessore: 40 mm


Manutenzione: Pulizia e lavaggio con spugna umida e detersivi neutri di uso quotidiano

100% Polyethylene

Thickness: 40 mm

Maintenance: Clean and wash with wet towel and neutral detergents of daily use

PP - ZOOM



Grigio - Grey

F-TR

Sedile: 100% Poliammide

Struttura portante: 100% TPE-V

Manutenzione: Pulizia e lavaggio con spugna umida e detersivi neutri di uso quotidiano

Seat: 100% Polyamide

Bearing Structure: 100% TPE-V

Maintenance: Clean and wash with wet towel and neutral detergents of daily use

PP - GLOBO



Nero - Black

BLK

100% Poliammide

Spessore: 8 mm

Manutenzione: Pulizia e lavaggio con spugna umida e detersivi neutri di uso quotidiano

100% Polyamide

Thickness: 8 mm

Maintenance: Clean and wash with wet towel and neutral detergents of daily use

SOLID BEECH WOOD



Trasparente - Natural

W-TR

Spessore: 27 mm

Struttura a bassa emissione di formaldeide libera rispondente alla Classe E1

Manutenzione: Pulizia e lavaggio con spugna umida e detersivi neutri di uso quotidiano

Thickness: 27 mm

Class E1 glue

Structure with low emission of free formaldehyde, meeting Class E1 standards

Maintenance: Clean and wash with wet towel and neutral detergents of daily use

MULTILAYERED BEECH WOOD



Trasparente - Natural

F-TR

Spessore: 9 mm

Numero di strati: 7

Struttura a bassa emissione di formaldeide libera rispondente alla Classe E1

Manutenzione: Pulizia e lavaggio con spugna umida e detersivi neutri di uso quotidiano

Thickness: 9 mm

Number of layers: 7

Structure with low emission of free formaldehyde, meeting Class E1 standards

Maintenance: Clean and wash with wet towel and neutral detergents of daily use

Upholstery

PLANET 



Nero - Black 114

Composizione: 87,5% PVC, 12,5% cotone

Peso: 900 g/mtl

Abrasione: EN ISO 5470-2 (>200.000 cicli Martindale)

Solidità colore allo sfregamento: ISO 105-X12 (Secco/Umido 4-5)

Solidità colore alla luce: UNI EN ISO 105-B02 Xenotest (Level 6-7)

Ignifugicità: UNI 9175 (Classe 11M), EN 1021-1-2, BS 5852-1

Composition: 87,5% PVC, 12,5% cotton

Weight: 900 g/mtl

Abrasion: ISO 5470-2 (>200.000 Martindale cycles)

Colour fastness to rubbing: ISO 105-X12 (Dry/Wet 4-5)

Colour fastness to light: UNI EN ISO 105-B02 Xenotest (Level 6-7)

Flammability: UNI 9175 (Class 11M), EN 1021-1-2, BS 5852-1

MIRAGE 



Nero - Black 724 Grigio scuro - Dark grey 739

Composizione: 100% Poliestere FR

Peso: Gr. 490/mtl

Abrasione: UNI EN ISO 12947:2000 oltre 100.000 cicli Martindale

Solidità luce/colore: UNI EN ISO 105-B02 Xenotest (5)

Omologazione: I - Classe 1, F - M1, D - B1 DIN 4102, BS7176 medium hazard
EN - 1021 Part 1-2, A - B1 (OEnorm B3825), Q1 (Oenorm A3800 Teil 1) OEKO TEX
072150.0 - IMO 688 (17), 563 (14), 653 (16)

Manutenzione: Pulizia con aspirapolvere. Lavaggio con spugna umida. Macchie con smacchiatore a secco

Composition: 100% Polyester FR

Weight: Gr. 490/mtl

Abrasion: UNI EN ISO 12947:2000 more than 100.000 Martindale cycles

Color/Light solidity: UNI EN ISO 105 B02 Xenotest (5)

Approvals: Classe 1, F - M1, D - B1 DIN 4102, GB - BS7176 medium hazard
EN - 1021 Part 1-2, A - B1 (OEnorm B3825), Q1 (Oenorm A3800 Teil 1) OEKO TEX
072150.0 - IMO 688 (17), 563 (14), 653 (16)

Maintenance: Clean with vacuum cleaner. Wash with wet towel or sponge and mild soap solution. For stains use a dry stain removal



INFORMAZIONI IMPORTANTI

Le raccomandazioni di pulizia di cui sopra, sulla base della nostra esperienza e in linea con le ultime tecnologie, non sono vincolanti. Esse non sollevano l'acquirente dalla responsabilità di verificare l'idoneità del materiale per l'applicazione prevista. Questo vale in particolare per ambienti dove è richiesto un uso costante di detersivi.

Determinati coloranti di vestiti o accessori (come quelle utilizzati nei jeans denim) possono migrare verso colori più chiari. Questo fenomeno è incrementato dall'umidità e dalle temperature ed è irreversibile. Throna srl ed i suoi fornitori non si assumono alcuna responsabilità per il trasferimento di colorante causati da contaminanti esterni e possibili macchie permanenti causati da questo fenomeno.

Leggere differenze di colore fra una partita e l'altra sono da considerarsi normali.

La riproduzione su stampa dei colori è intesa come guida e variazioni dall'originale possono essere possibili. Nel caso di dubbi, suggeriamo di contattarci per avere un campione del tessuto scelto prima di ordinare il prodotto finito.

IMPORTANT INFORMATION

The above cleaning recommendations, based on our experience and in accordance with the latest technology, are non-binding. They do not release the buyer from the responsibility of testing the suitability of the material for the intended application. This applies in particular to environments where a constant use of cleaning agents is required.

Certain clothing and accessories dyes (such as those used on denim jeans) may migrate to lighter colors. This phenomenon is increased by humidity and temperature and is irreversible. Throna srl and its suppliers will not assume responsibility for dye transfer caused by external contaminants and possible permanent staining caused by this phenomenon.

Slight differences between dyeing lots are considered normal.

Photographic fabric scans are displayed as guide and colour variations may occur. In case of doubts, we advise you request actual fabric samples before ordering.

Realizzazione grafica: Paolo Dotta

Fotografia: Diego De Martin
Francesco Chinazzo
Franco Marconato



Throna s.r.l. | Via A. De Gasperi, 18 | Badoere di Morgana TV | Italy
Tel +39 0422 838 991
www.throna.com | throna@throna.com



Il marchio della
gestione forestale
responsabile

Cerca i nostri prodotti
certificati FSC®

CERTIFICAZIONI:
UNI EN ISO 9001
UNI EN ISO 14001
EN ISO 45001